



# JÆGERSPRIS NET

Hybridfiber & TV • Jægerspris, Landerslev, Gerlev







## Guide til skift af mailadresse

---

*Trin for trin guide til  
sikkert og smidigt skifte*

---

**Dette skal du gøre – helt kort – trinene følger 😊**

-  Vælg din nye mailadresse
-  Gem dine vigtigste mails
-  Få mails fra din gamle mailadresse sendt videre
-  Fortæl folk din nye mailadresse
-  Opdater dine vigtigste tjenester
-  Tjek den gamle mail i en periode

## Trin for trin

### Trin 1: Vælg din nye mailadresse

Du kan bruge en mailadresse du allerede har:

- Gmail (@gmail.com)
- Outlook / Hotmail (@outlook.com / @hotmail.com)

Eller oprette en ny gratis:

- [Google Gmail](#)
- [Microsoft Outlook](#)

Det tager få minutter.

---

### Trin 2: Gem dine vigtigste mails

1. Åbn din gamle mail
2. Find vigtige mails (kvitteringer, dokumenter, billeder)
3. Gem dem på din computer eller videresend dem til din nye mail

Eksempel: Søg på “kvittering” og gem det, du vil beholde.

---

### Trin 3: Få nye mails sendt videre

1. Gå ind i **Indstillinger** i din gamle mail
2. Find **“Videresendelse”**
3. Skriv din nye mailadresse

Hvis du ikke kan finde funktionen → bare spring videre.

---

#### **Trin 4: Fortæl folk om din nye mailadresse**

Send en kort besked til familie, venner og kolleger.

#### **Eksempel:**

“Hej, jeg har fået ny mailadresse: [DIN NYE MAILADRESSE]. Brug gerne den fremover.”

---

#### **Trin 5: Opdater dine vigtigste steder**

Start med:

- Bank
- MitID
- Sociale medier
- Abonnementer
- Netbutikker

Tag det i små bidder.

---

#### **Trin 6: Tjek den gamle mail i 3 måneder**

- Kig i den 1–2 gange om ugen
- Skift til den nye mailadresse på tjenester, der stadig skriver til den gamle mailadresse

Når der ikke kommer flere mails → luk den gamle mailadresse.

---

#### **✓ Tjekliste**

- Jeg har valgt min nye mailadresse
- Jeg har gemt mine vigtigste mails
- Jeg får mails fra min gamle mailadresse (hvis muligt)
- Jeg har informeret familie og venner
- Jeg har opdateret mine vigtigste tjenester
- Jeg tjekker stadig min gamle mailadresse i en periode